



LOGISTYK

4.0

**KOMPENDIUM WIEDZY O ROZWOJU
W LOGISTYCE!**

PRZEWODNIK NA CAŁY ROK

- # 12 strategii rozwoju
- # 52 wskazówki
- # 10 aplikacji
- # 30 polecanych adresów www
- # 100% praktycznej wiedzy!

"Liczy się to, czego się nauczysz po tym, gdy stwierdzisz, że już to wszystko wiesz"

John Wooden

"Jesteśmy tym, co powtarzamy. Doskonałość nie jest zatem jednorazowym aktem, ale nawykiem."

Arystoteles

Pierwszą wersję tego ebooka opublikowałem 15 stycznia. Według statystyk, 15 Stycznia to dzień, do którego aż 95% z nas właśnie złamało swoje noworoczne postanowienia.

Dlaczego zaczynam od przytoczenia tego faktu? Ten e-book to swego rodzaju plan działania **na cały kolejny rok**. Napisałem go po to, by pomóc Ci stać się lepszym ekspertem w dziedzinie logistyki. To kompendium jak stać się Logistykiem ery 4.0!

Na początek mam dobra wiadomość. Nie musisz czekać cały rok by osiągnąć ten cel, można to zrobić znacznie krócej gdy opowiem Ci o koncepcji zawartej w książce „**12 tygodniowy rok**”. Zaczynam od tej koncepcji, gdyż całkowicie przewraca tradycyjne rozumienie efektywności i realizacji celów w ujęciu rocznym. Jej stosowanie daje turbo doładowanie godne ery eksperta 4.0

Logistyka to bardzo szeroka dziedzina wiedzy z wieloma możliwymi ścieżkami rozwoju. Wiem też, że najbliższe 52 „tygodnie” to zbyt krótki czas, żebyś nagle został ekspertem w każdym zakresie. Nie oszukujmy się, tak się nie stanie. Wiem jednak że zebrane tutaj techniki, wskazówki, tricki na pewno pozwolą rozwinąć Twoją wiedzę i to nie tylko w obszarze logistyki. Większość z nich ma bardzo uniwersalny charakter, poprawia efektywność i daje mega motywację.

Dostajesz ode mnie przewodnik. Przygotowałem dla Ciebie listę 52 pomysłów – po jednym na każdy tydzień tego roku. Jestem pewien że znajdziesz wolną godzinę w każdym tygodniu na to, by stać się zdecydowanie lepszym ekspertem w zakresie logistyki, prawdziwym **Logistykiem ver 4.0**

Startujemy: 1 nowy rok.
1 rok = 12 miesięcy.
12 miesięcy = 52 tygodnie.
52 tygodnie = 52 wskazówki
jak być Logistykiem ver. 4.0

O tym przeczytasz:

Wstęp: „12 tygodniowy rok” i wszystko „4.0”	4
Szybki (re)start	6
Maksymalna produktywność.....	7
Na bieżąco z aktualnościami z zagranicy	10
Zmiana pracy?	11
LinkedIn	12
Logistyk na wakacjach.....	13
Networking	14
Back to school.....	15
Marka osobista.....	16
Znajdź czas na czytanie	17
To jeszcze nie koniec.....	18

Wstęp: „12 tygodniowy rok” i wszystko „4.0”

Na początek musimy zmienić perspektywę.


„12 Tygodniowy rok” to jedna z kilku książek do których wracam regularnie i czytam ją raz do roku. Książka odpisuje koncepcję która daje niesamowitą moc. Jestem pewien że opisanymi w książce zasadami powinien zapoznać się każdy kto chce się rozwijać w życiu prywatnym i zawodowym.

Autorzy od samego początku udowadniają że **doroczne plany** są przeszkodą utrudniającą osiągnięcie wysokiej wydajności i efektywności. Planowanie celów, rozwoju, zadań w cyklu rocznym powoduje mylące uczucie że przecież mamy jeszcze dużo czasu w ciągu roku na realizację planów. Często już po styczniu widzimy że nasze założenia nie są realizowane. Zwykle zakładamy że „przyspieszymy” w kolejnych tygodniach, w kolejnej części roku. To tak jakby wierzyć że w czerwcu czy w wrześniu zdarzy się cud i wszystko ruszy szybciej. A przecież grudzień to zawsze najbardziej efektywny miesiąc roku..., prawda? Bo koniec roku to symboliczna granica, data która powoduje w nas zaskakującą potrzebę pilnego działania. I nagle się okazuje że można, często jednak braknie czasu.

Co autorzy dają w zamian? „zapomnij o czymś takim jak rok (...) Przeddefiniujemy rok (...) od teraz **rok będzie trwał 12 tygodni**... Teraz masz do czynienia z 12 tygodniowym rokiem, po nim następuje kolejny taki okres, po nim kolejny i kolejny”

Właśnie włączyliśmy wspomniane już czterokrotne turbo w wersji 4.0. Pisałem że to plan na rok, ale tak naprawdę wszystkie strategie możesz zrealizować znacznie szybciej. I powtórzyc.

Mam jeszcze jedną dobrą wiadomość. Jeśli dobrze liczysz to właśnie dostałeś 4 tygodnie wolnego 52-(4 x 12 tygodni) :)

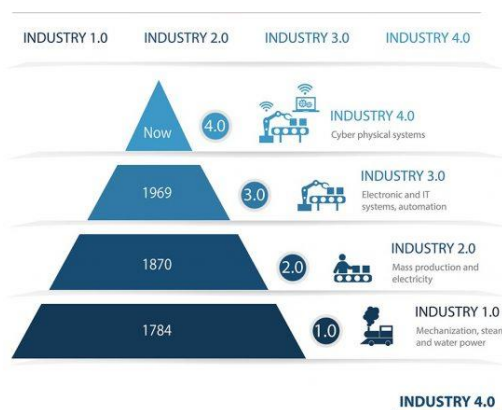
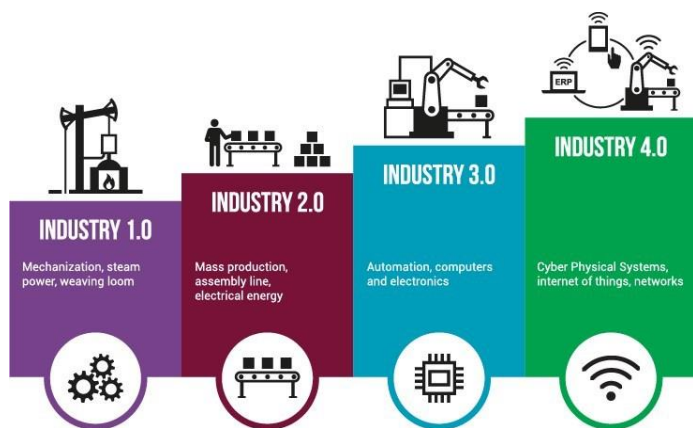


Teraz już wszystko jest 4.0...?

Obserwując świat za oknem możemy dostać zawrotu głowy. Wszystko jest albo 2.0 / 3.0 / 4.0 itd.

Spójrz na dwie przykładowe grafiki które pokazują ewolucję w kierunku przemysłu 4.0. To technologia (systemy, sieci, połączenie, podłączenie, dane, informacja) charakteryzuje gospodarkę ery 4.0.

To samo dotyczy Logistyki. Te umiejętności, to także cechy Logistyka 4.0 !



Źródło: <https://www.manufacturingtomorrow.com/>

<https://www.iotworldtoday.com/>

Nowoczesne technologie ery 4.0 kojarzą mi się także ze zwinnością (agile), elastycznością, szybkością zmian, dynamiką.

Jak powstaje koncept „Logistyk 4.0”? Proponuję połączenie koncepcji efektywności, rozwoju, pracy, w oparciu o założenia 12 tygodniowego roku, z narzędziami i rozwiązaniami jakie daje technologia, informacja i synergię ze świata cyber-fizycznego.

Logistyk w ver 4.0 prawie gotowy! 😊

Szybki (re)start

Najbliższe 4 okresy:

1. Często wystarczy zacząć, a reszta już nabierze większego tempa. Pierwszy tydzień, czy to po świętach, czy w modelu 52 tygodni jest niezbędny do mobilizacji i do ruszenia. Relaks za nami, zapomnij, i przejdźmy szybko do konkretnów!
2. **Rozlicz się** ze swoim poprzednim logistycznym „zawodowym” rokiem. Jakie cele sobie stawiałeś rok temu? Co planowałeś? Czy zrealizowałeś założenia? Dlaczego „nie” / dlaczego „tak”? Polecam **technikę „5x why”**.
3. Zastanów się, jak ma wyglądać Twoja **logistyczna przygoda** w tym „roku”? (Przypomnij sobie definicję roku...) Co chcesz zmienić? Gdzie chcesz pracować? Czy wiesz, na jakie stanowisko chcesz awansować lub jakie obowiązki chcesz pełnić dokładnie za nasz umowny rok licząc od dnia dzisiejszego? To dobry moment, żeby złapać punkt „0” oraz zaplanować swój rozwój na najbliższe miesiące.
4. **Zaplanuj ten „rok”**. Spisz swoje cele i oczekiwania. **Zapisz to na kartce!** Kim wg Ciebie jest Logistyki 4.0? Jak go sobie wyobrażasz? Eksperti od produktywności są zgodni: spisane cele są znacznie częściej realizowane.

Styczeń						
Su	Mo	Tu	We	Th	Fr	Sa
	1	2	3	4	5	6
7	8	9	10	11	12	13
14	15	16	17	18	19	20
21	22	23	24	25	26	27
28	29	30	31			

Maksymalna produktywność

Kolejne tygodnie to czas na wypracowanie narzędzi i technik, które Ci znacznie pomogą opanować logistyczny chaos dnia codziennego i poprawią Twoją produktywność. Jeśli wdrożysz te narzędzia, gwarantuję: będą procentować cały rok.

Logistyk 4.0 często pracuje mobilnie, w różnych miejscach, w różnych godzinach. Ma dostęp do plików, danych, kluczowych informacji. Ma jedną, jasną, spójną listę zadań. Zapomnij o żółtych karteczkach. Masz 4 tygodnie i 4 narzędzia, które polecam ponieważ u mnie fantastycznie się sprawdzają. Testowałem dziesiątki innych rozwiązań, zanim wybrałem te cztery, które są dla mnie niezawodną kombinacją i sposobem na bycie efektywnym.

Zanim będzie więcej o logistyce, dużo więcej napiszę o produktywności.

5. **Pierwszy krok: „Inbox zero”.** Dziesiątki razy widziałem jak ktoś próbuje znaleźć maila wśród 2057 innych nieprzeczytanych wiadomości w głównym inbox. Masz podobnie? Stwórz katalog „Archiwum” i przenieś tam zawartość całej skrzynki odbiorczej, oznacz wszystkie emaile jako przeczytane. Zawsze będzie można do nich wrócić dzięki zaawansowanym narzędziom wyszukiwania, które aktualnie mają wszystkie programy pocztowe. Masz wiadomości w dziesiątkach imiennych „od” katalogów? Przenieś je wszystkie do jednego archiwum.

Od dziś zacznij regularnie dbać o skrzynkę i wiadomości na zakończenie każdego dnia. Nie namawiam, żebyś je kasował, przerabiaj maile na zadania i planuj je w kalendarzu.

6. **GTD – Getting Things Done.** To spójny i wydajny system, który jest bardzo dobrym sposobem na prawdziwą efektywność w pracy każdego **Logistyka ery 4.0**. Szczerze polecam tę metodologię.

Dwie zasady do wdrożenia od zaraz:

- Zasada 2 minut: jeśli coś zajmuje poniżej 2 minut, zrób to do razu, nie odkładaj.
- 1:1. Umów się na spotkanie sam ze sobą. Raz w tygodniu, jedna godzina. Wybierz się w miejsce gdzie nikt nie będzie Ci przeszkadzał. Przejrzyj swoją listę logistycznych zadań, zaplanuj kolejny tydzień pracy.

7. **Nozbe.** To oprogramowanie działające w oparciu o fundamenty GTD, które poznałeś w poprzednim tygodniu. Raz na zawsze zapomnisz o wszędzie poprzyklejanych żółtych karteczkach. Żadne zadanie do zrobienia już Ci nie ucieknie. **Sprawdź Nozbe.** Jedno świetne narzędzie do opanowania setek zadań, w mojej ocenie zdecydowanie lepsze niż program pocztowy.

8. **Evernote & Dropbox.** Zachęcam Cię do używania tych dwóch narzędzi. **Evernote** to moim zdaniem najlepszy notatnik, który pozwala na dostęp do Twoich najważniejszych danych i informacji z każdego miejsca i w dowolnym czasie. Dropbox ma podobne funkcję: pliki, notatki, informacje wszędzie tam, gdzie ich potrzebujesz. Zdalnie, mobilnie, o każdej porze dnia, często na różnych urządzeniach.

9. **Skup się.** Wyłącz wszystkie powiadomienia w programie pocztowym: dźwięk i okienko podglądu.
Ustaw synchronizację poczty email co 30 min, zobaczysz różnicę. Osiągniesz lepsze efekty i wyniki każdego dnia.
10. **Piątek bez spotkań.** Żadnych! Poza dwoma ☺
Pierwsze to spotkanie z samym sobą 1:1 (sprawdź pkt 6)
Kolejne „spotkanie” to czas na rozwój i naukę. Zaplanuj kolejne 2 godziny tylko dla siebie na czytanie i aktualizowane logistycznej wiedzy. Jakiej? Kolejne 10 punktów wszystko Ci wyjaśni. Przyśpieszamy.

Luty						
Su	Mo	Tu	We	Th	Fr	Sa
				1	2	3
4	5	6	7	8	9	10
11	12	13	14	15	16	17
18	19	20	21	22	23	24
25	26	27	28			

Na bieżąco z aktualnościami z rynku polskiego

Jeżeli zależy Ci, żeby ten rok był naprawdę wartościowy pod względem zdobytej wiedzy, sam musisz o to zadbać. Chcesz być na bieżąco, znać najnowsze trendy i ciekawe newsy? Internet to kopalnia wiedzy, z której po prostu trzeba korzystać. W sieci istnieje wiele miejsc w których znajdziesz przydatne informacje. Poniżej przedstawię Ci kilka stron, które sam regularnie przeglądam – zacznijmy od tych polskich.

11. <https://www.log24.pl/> jedna z ciekawszych stron na temat logistyki. Regularnie aktualizowana, kopalnia bieżących informacji ze świata logistyki. Newsy, bieżące informacje, merytoryczne artykuły.
12. <https://www.logistyka.net.pl/> Partnerem strony jest [Instytut Logistyki i Magazynowania](#), a to gwarantuje wysoką jakość publikowanych materiałów. Przejrzyj zakładkę aktualności.
13. Całkiem sporo interesujących i na bieżąco aktualizowanych informacji znajdziesz na stronach największych polskich portali informacyjnych.
<https://wiadomosci.onet.pl/transport-i-logistyka>
<http://biznes.onet.pl/logistyka>
14. <http://logistyka.wnp.pl/> Portal gospodarczy ze specjalną logistyczną sekcją o logistyce. Polecam zajrzeć
15. Zaprenumeruj gazety. Szczególnie polecam:
<http://eurologistics.pl/> oraz <http://www.transport-manager.pl/>
16. www.dariuszkrason.pl - publikuję ciekawe case study i analizy, interesujące informacje z obszaru logistyki i supply chain.

Marzec						
Su	Mo	Tu	We	Th	Fr	Sa
				1	2	3
4	5	6	7	8	9	10
11	12	13	14	15	16	17
18	19	20	21	22	23	24
25	26	27	28	29	30	31

Na bieżąco z aktualnościami z zagranicy

W polskiej logistyce bardzo dużo się dzieje. Jednak to zagraniczne rynki pokazują trendy, które z opóźnieniem obserwujemy na naszym krajowym rynku. Informacje na stronach które polecam poniżej są oczywiście w języku angielskim, jednak nigdy nie będziesz prawdziwym **Logistyką ver. 4.0** bez znajomości języka angielskiego. Zapoznaj się ze stronami poniżej.

17. <https://www.supplychain247.com/> Pod tym adresem znajdziesz mnóstwo bieżących informacji, praktycznych przykładów, wskazówek, regularnie aktualizowanych. Podział na główne sekcje ułatwia zapoznanie się z interesującymi nas obszarami. Polecam sekcję „white papers” – szczególnie interesujący analizy i case study.
18. <http://www.scdigest.com/> Tak jak w tytule strony: “your first stop for supply chain information”.
19. <https://www.forbes.com/logistics-transportation/> - Forbes – mówi samo za siebie. Ten tytuł szczyli się ponad stuletnią tradycją wydawniczą. Sekcja logistyczna to min źródło danych i informacji i światowych logistycznych trendach.
20. Zapoznaj się ze stronami największych firmy doradczych, które profesjonalnie zajmują się consultingiem. Często publikują efekty swoich prac i badań. Do ich analiz i wniosków odwołuje się potem bardzo wiele portali branżowych. Szczególnie polecam subskrypcję stron poniżej:
<https://www.pwc.com>
<https://www2.deloitte.com/>
21. <https://www.gartner.com/>

Gartner zasługuje na szczególną uwagę ze względu na jakość i wysoką merytorykę informacji oraz prowadzonych badań. Takie raporty jak „**Supply Chain Top 25**” czy „**Magic quadrant**” to obowiązkowa lektura.

Kwiecień						
Su	Mo	Tu	We	Th	Fr	Sa
1	2	3	4	5	6	7
8	9	10	11	12	13	14
15	16	17	18	19	20	21
22	23	24	25	26	27	28
29	30					

Zmiana pracy?

Zamierzasz w tym roku zmienić pracę? Prawdziwy **Logistyk ver 4.0** to profesjonalista, który dba o swój wizerunek.

Rekrutacja rozpoczyna się najczęściej już na etapie social media. Wg statystyk 90 % rekruterów przegląda profile kandydatów w mediach społecznościowych aby zweryfikować ich wiarygodność.

Zadbaj o swoje profile na portalach społecznościach. Tak, tak, również Facebook. Słyszałem o wielu przypadkach, gdy dobry kandydat nie został zatrudniony ze względu na zdjęcia lub informacje publikowane na portalu. Zadbaj o prawidłowe ustawienia prywatności.

22. **Zaktualizuj CV.** Daj je komuś znajomemu do przeczytania, niech sprawdzi i oceni czytelność, układ, treść. W czasie rekrutacji, osoby wybierające potencjalnych kandydatów poświęcają średnio kilkadziesiąt sekund na „przeskanowanie” informacji o Tobie. Mamy obecnie rynek pracownika a równocześnie rekruterzy narzekają na jakość CV i słaby wybór kandydatów.

23. Sprawdź swój **profil na LinkedIn**, zaktualizuj informacje, poproś o rekomendacje. Uczestniczyłeś w ciekawych projektach? Zamieść takie informacje w swoim profilu. Opisz swoje logistyczne doświadczenia, podaj cyfry, konkrety, daty.

24. **GoldenLine.** Jak wyżej, nic dodać, nic ująć, te same kroki. Zaktualizuj profil.

25. **Bądź proaktywny.** Jeżeli naprawdę zależy Ci na szybkiej zmianie pracy, to na LinkedIn znajdź head hunterów specjalizujących się w obszarze logistyki. Wyślij im zaproszenie do kontaktów, a potem prześlij swoje zaktualizowane CV. Opisz ambicje i swoje plany zawodowe.

Buduj sieć profesjonalnych kontaktów biznesowych. LinkedIn to źródło branżowej wiedzy. Obserwuj profile firm w których potencjalnie chciałbyś pracować.

Maj						
Su	Mo	Tu	We	Th	Fr	Sa
		1	2	3	4	5
6	7	8	9	10	11	12
13	14	15	16	17	18	19
20	21	22	23	24	25	26
27	28	29	30	31		

LinkedIn

26. **LinkedIn.** To mega potężne i wciąż niedoceniane narzędzie. LinkedIn to prawdziwa kopalnia wiedzy logistycznej. Szczególnie ciekawe dyskusje oraz wymianę opinii znajdziesz na grupach dyskusyjnych. To potężna przewaga LinkedIn nad innymi portalami.

Kilka przykładowych ciekawych grup, które polecam sprawdzić to:

[Logistics and Supply Chain professionals](#) (270,581 members)

[The Logistics & Supply Chain Networking Group](#) (154,408 members)

Zacznij czytać i komentować, zadawaj pytania, odpowiadaj innym. LinkedIn in to sieć profesjonalistów gdzie na wyciągnięcie ręki masz dostęp do CEO nawet największych organizacji. To stwarza niesamowite możliwości.

27. **Poproś o referencje.** Jeśli masz zrealizowane ciekawe logistyczne projekty umieść o nich informacje w profilu. Zaznacz kiedy i z kim je robiłeś. To buduje autorytet.

28. **Publikacje.** W Twoim profilu jest taka sekcja jak publikacje. Zastanów się którymi logistycznymi doświadczeniami warto się podzielić z innymi. Gwarantuję: warto!

29. <https://www.slideshare.net> to wydzielony serwis portalu LinkedIn. Tysiące ciekawych prezentacji w obszarze logistyki. Wystarczy tylko, że w wyszukiwarkę wpiszesz „logistics” to zobaczysz ponad **335 tysięcy (!!!)** wyników i prezentacji na temat logistyki. Wprowadź interesujące Cię hasło i zobacz, co inni mają do powiedzenia na poszukiwany przez Ciebie temat.

Czerwiec						
Su	Mo	Tu	We	Th	Fr	Sa
					1	2
3	4	5	6	7	8	9
10	11	12	13	14	15	16
17	18	19	20	21	22	23
24	25	26	27	28	29	30

Logistyka na wakacjach

To już połowa roku. Ostatnie miesiące to był czas bardzo wytężonej pracy i zdobywania nowej wiedzy.

30. **Jedź na wakacje!** Praca logistyka potrafi być bardzo wyczerpująca. Musisz nauczyć się ładować akumulatory, po to aby dalej skutecznie i efektywnie realizować logistyczne obowiązki.
31. **Wciąż jesteś na wakacjach.** Nic dodać nic ująć. Minimum dwutygodniowy urlop daje szansę wypoczynku i regeneracji przed kolejnymi zadaniami. Zastużyłeś na wypoczynek 4.0 ☺
32. Wróciłeś wypoczęty i z nową energią do pracy. Przejrzyj w tym tygodniu listę swoich logistycznych zadań planowanych do końca roku. Spójrz na kalendarz na dole, połowa roku już za nami. Co wdrożyłeś? Co zmieniłeś? Zrób podsumowanie Twojego logistycznego półrocza. Zweryfikuj, które cele już osiągnąłeś, a które jeszcze możesz osiągnąć w drugiej połowie roku.
33. **Druga część roku** przed Tobą. Skoro już rzetelnie podsumowałeś to co Ci się udało, sprawdź swoje plany do końca roku. To dobry moment, żeby wprowadzić zmiany i założenia, jeśli oczywiście sytuacja tego wymaga. Zaktualizuj swoje cele.
34. Sprawdź branżowe **wydarzenia i konferencje**, które są związane z logistyką i są planowane w drugiej połowie roku. Zapisz się już teraz, póki Twój kalendarz na drugą część roku jeszcze na to pozwala.

Lipiec						
Su	Mo	Tu	We	Th	Fr	Sa
1	2	3	4	5	6	7
8	9	10	11	12	13	14
15	16	17	18	19	20	21
22	23	24	25	26	27	28
29	30	31				

Networking

35. **Sprawdź listę swoich kontaktów.** Buduj świadomie relacje z innymi ekspertami zajmującymi się logistyką. Im dłużej pracujesz w logistyce tym lista osób, które spotykasz na zawodowej drodze jest coraz dłuższa. Zaczynij budować bazę kontaktów. Nigdy nie wiesz z jakich doświadczeń, których ekspertów będzie warto skorzystać. Jak to zrobić? To może być prosty plik w excelu, [google docs](#) lub znajdź jakiś prosty system CRM. Jest wiele darmowych rozwiązań na rynku.
36. **A może „klub logistyka”?** Sprawdź, czy w branży logistycznej są jakieś stowarzyszenia, organizacje do których możesz dołączyć. Może organizują jakieś darmowe spotkania, wydarzenia, konferencje na które można się wybrać? Być może dołączenie do takiej organizacji przyspieszy Twoją karierę logistyka? Jeśli potrzebujesz przykład to dwa adresy <http://www.ptl.net.pl/> lub www.PSML.pl polecam na dobry początek.
37. **Znajdź innych ekspertów.** Czy pamiętasz, jak pisałem o grupach dyskusyjnych na LinkedIn? Mam nadzieję że na bieżąco śledzisz oraz komentujesz posty innych osób, którzy są aktywni w tych grupach. W każdej z tych grup sprawdź raz jeszcze listę wpisów z ostatnich 2-3 miesięcy, ale zwróć uwagę na to które osoby są najbardziej aktywne. Jeśli uznasz, że merytoryka ich wpisów jest wysoka, warto wysłać im zaproszenie do znajomych i nawiązać lepsze relacje.
38. **Znajdź mentora.** Moje dotychczasowe doświadczenia pokazują, że logistycy dość szczerze i otwarcie dzielą się swoją wiedzą i doświadczeniami. Jeżeli prowadzisz projekt, w którym nie do końca czujesz się pewnie, a chciałbyś go z kimś omówić, zapytaj o to na LinkedIn. To może być grupa, to może być też post na Twoim profilu. Z pewnością znajdzie się ktoś, kto już rozwiązał takie problemy, jakie aktualnie stoją przed Tobą. Poproś takie osoby o możliwość konsultacji i dyskusji.

Sierpień						
Su	Mo	Tu	We	Th	Fr	Sa
			1	2	3	4
5	6	7	8	9	10	11
12	13	14	15	16	17	18
19	20	21	22	23	24	25
26	27	28	29	30	31	

Back to school

Wg mnie, są dwie kluczowe i absolutnie „must have” umiejętności, żeby zostać skutecznym **Logistykiem ver 4.0**

Tylko dwa punkty na wrzesień, a tak naprawdę to długie miesiące pracy i praktyki.

39. **Excel.** Czy znasz już „pivotki” i „vlookup'y”? Jeżeli nie to na **youtube.com** znajdziesz dziesiątki filmów na ten temat. Naucz się szybko tych funkcji, jeśli jeszcze nie miałeś okazji pracować z tymi zagadnieniami.

40. **Power point.** Jak wyżej. Chcesz przekonać innych do swoich wizji i pomysłów? Zaprezentuj to w logiczny, czytelny i atrakcyjny sposób. Sprawdź prezentacje na temat prezentacji ☺ w serwisie www.slideshare.net Chcesz żeby prezentacja wyglądała atrakcyjnie? Polecam www.canva.com oraz <https://graphicriver.net/>, gdzie znajdziesz tysiące atrakcyjnych szablonów, które możesz dostosować do swoich logistycznych prezentacji.

Wrzesień						
Su	Mo	Tu	We	Th	Fr	Sa
						1
2	3	4	5	6	7	8
9	10	11	12	13	14	15
16	17	18	19	20	21	22
23	24	25	26	27	28	29
30						

Marka osobista

41. **Zbuduj własną stronę WWW, załóż bloga.** Nie ważne, czy pracujesz w dużej, czy w małej firmie, a może jesteś jej właścicielem? Polecam założyć swoją własną wizytówkę w domenie: www.imienazwisko.pl w której umieścisz informacje o sobie. To zawsze robi wrażenie! Chcesz wiedzieć jak to może wyglądać? Zapraszam na www.dariuszkrason.pl.
42. **Co wie Google?** Wpisz w wyszukiwarkę swoje Imię i Nazwisko. Jaki efekt? Czy jesteś zadowolony? Czy nie ma tam nic co może powinno zniknąć z Googla... ?
43. Wypisz listę 10 tematów/obszarów które Cię szczególnie interesują w obszarze logistyki, tematów o których dużo wiesz. Znajdź serwisy branżowe, blogi, portale, w których możesz opublikować gościnnie swoje wpisy na te tematy. Nie wiesz gdzie zacząć? Sprawdź <https://artelis.pl/> lub <http://www.publikuj.org/> oraz oczywiście [GoldenLine](#) i [LinkedIn](#).
44. **Prezentacja.** Publiczne opowiadanie o realizowanych projektach to bardzo dobra forma na budowanie autorytetu oraz statusu eksperta. Jeżeli zdarza Ci się występować publicznie, to warto ciągle szkolić te umiejętności. Prawda jest też taka, że zawsze przed kimś występujesz, przed mniejszym lub większym gronem. Robimy to bardzo często i nawet nie zdajemy sobie z tego sprawy. Zobacz jakie rady mają zawodowcy i sprawdź ten kurs: [Tomka Kammela](#). Znajdź konferencje tematycznie związaną z Twoją specjalizacją i zgłoś się jako prelegent.
45. Rok się kończy i jestem pewien że w tym czasie realizowałeś ciekawe logistyczne projekty. Wejdź raz jeszcze na swoje profile na LinkedIn i GoldenLine i **zaktualizuj informacje o projektach które zrealizowałeś.**

Październik						
Su	Mo	Tu	We	Th	Fr	Sa
	1	2	3	4	5	6
7	8	9	10	11	12	13
14	15	16	17	18	19	20
21	22	23	24	25	26	27
28	29	30	31			

Znajdź czas na czytanie

Nadchodzą długie zimowe wieczory, pogoda za oknem już teraz nie nastraja do wyjścia więc to dobry czas, żeby poczytać o logistyce. Trzeba ciągle się rozwijać i aktualizować swoją wiedzę, aby zostać prawdziwym ekspertem, prawdziwym **#Logistykiem ver 4.0**

46. **Jedna rzecz.** Czy znasz już książkę „**Jedna rzecz**”? Naprawdę polecam przeczytać. Końcówka roku przed Tobą więc naprawdę trzeba się skupić! Zastanów się jaka **jedna rzecz**, jedna umiejętność, jedna logistyczna kompetencja jest dla Ciebie najważniejsza? Co przyspieszy Twój rozwój? Jedna rzecz. Znajdź książkę, kurs, szkolenie i skup się **tylko na tym**.
47. **Kup książkę o logistyce.** Mimo że mało czytamy i statystyki są alarmujące, to przecież **Logistyk4.0** uczy się i rozwija. Zimowe wieczory warto spędzić z książką o logistyce. Każdy z nas potrzebuje czasem ugruntowania i usystematyzowania swojej wiedzy, mimo że na co dzień w praktyce mamy do czynienia z logistycznymi wyzwaniami. Polecam wybrać interesującą Cię pozycję z ponad 300 różnych logistycznych tytułów oferowanych w księgarni [PWN](#). Zrób sobie wartościowy prezent na święta.
48. **Skorzystaj z mojej biblioteczki.** Zebrałem dla Ciebie ciekawe artykuły, prezentacje, case study. Tylko praktyczna wiedza specjalnie wyselekcjonowana. Polecam pobrać: [#hackerbonusy](#).

Listopad						
Su	Mo	Tu	We	Th	Fr	Sa
				1	2	3
4	5	6	7	8	9	10
11	12	13	14	15	16	17
18	19	20	21	22	23	24
25	26	27	28	29	30	

To jeszcze nie koniec

49. **Kartki.** Nadchodzące święta to dobra okazja, żeby zadbać o relacje ze znajomymi – i to nie tylko logistykami 😊 Wróć teraz do punktu Networking, skoro masz listę znajomych z którymi warto utrzymywać relacje. Wyślij im kartki, koniecznie tradycyjną pocztą.
50. **Pomyśl już teraz o celach i planach** na kolejny rok. Mimo że grudzień to najczęściej bardzo aktywny czas w logistyce to Twoja podświadomość . Nie będziesz mieć na to czasu. W styczniu wszyscy podejmują wyzwania noworoczne, Ty zrób je wcześniej i szybciej.
51. Jako praktyk logistyki wiem, że to jest ten czas nazywany często „**nie mam czasu, zamykamy rok**”... W tym czasie mimo że zima za oknem naprawdę bywa i logistycy w tym czasie mają pełne ręce roboty. Zakończ ten rok.
52. **Odpocznij wreszcie. Zdecydowanie zasłużyłeś!**

Grudzień						
Su	Mo	Tu	We	Th	Fr	Sa
						1
2	3	4	5	6	7	8
9	10	11	12	13	14	15
16	17	18	19	20	21	22
23	24	25	26	27	28	29
30	31					

Gratulacje!

Istnieje teoria, że żeby zostać prawdziwym ekspertem w danym obszarze musisz poświęcić 10 tys. godzin na zdobycie wiedzy w danej dziedzinie.

10 tys. godz. to dużo czy mało? Sam ocenisz. Wg mnie to okres min. 5 lat... (200 dni w roku x 10 godzin x 5 lat=10 000 godz.)

Logistyk 4.0 to logistyczny ekspert. Kim jest ekspert? Czy trzeba mieć dr. przed nazwiskiem, żeby być uznawanym za eksperta?

Poznałem kiedyś bardzo prostą definicję: **ekspert to ktoś kto jest przez innych uznawany za eksperta**. Ekspert to ktoś, kto w danej dziedzinie wie więcej niż inni.

Jestem pewien, że dzięki temu ebookowi jesteś lepszym ekspertem w dziedzinie logistyki!

Gratuluję i życzę sukcesów w ekscytującej przygodzie z logistyką.

Masz pytania? Chcesz się podzielić opinią na temat ebooka?

Zapraszam na www.dariuszkrason.pl/

www.dariuszkrason.pl - pierwszy prywatny ekspercki blog o logistyce
pisany przez praktyka Supply Chain.

